



→ Hacia vertido cero (ST-32) CONAMA | Madrid | 30/11/2016

POLÍTICA FISCAL. TASAS E IMPUESTOS EN MATERIA DE RESIDUOS.

Dr. Ignasi Puig Ventosa
ENT Environment & Management

CONAMA2016



- **01. Contexto**
- **02. Resultados**
- **03. Conclusiones**



EL POTENCIAL DESAPROVECHADO DE LAS TASAS DE RESIDUOS EN ESPAÑA

Contexto y marco legal



01 Contexto

CONAMA2016



01. Contexto y marco legal

INSTRUMENTOS ECONÓMICOS PARA LA GESTIÓN DE LOS RESIDUOS

Impuestos sobre vertido e incineración **2**

Tasas de basuras **4**





→ Objetivo

- Revisión y realización de una caracterización sistemática de las Tasas Municipales de Residuos (TR) en España
- Discutir en qué medida se está aprovechando el potencial de las TR

→ Método y enfoque

- Revisión de una muestra de Ordenanzas Fiscales Municipales (125) que regulan las tasa sobre residuos
- Caracterización sistemática de los aspectos cualitativos y cuantitativos de las ordenanzas fiscales



→ Muestra

Muestreo discrecional

Estrato	Número de habitantes	Número de municipios	Población representada	% sobre total de la población del estrato
G1	<1.000	19	10.565	0,71%
G2	1.001 - 5.000	19	54.247	1,23%
G3	5.001 - 20.000	19	202.841	2,26%
G4	20.001 - 50.000	20	660.448	8,70%
G5	>50.000	48	15.052.336	60,97%
-	-	125	15.980.437	33,91%

- Incluye todas las capitales de provincia
- Incluye al menos un municipio de cada Comunidad Autónoma dentro de cada estrato
- Es bastante representativo en términos de población cubierta



→ Análisis cualitativo de ordenanzas fiscales

Variable	Valores
Nombre del Municipio	Nombre
Código INE del Municipio	Código
Grupo de la muestra	G1: municipios de menos de 1.000 habitantes; G2: de 1.001 a 5.000; G3: de 5.001 a 20.000; G4: de 20.001 a 50.000; G5: más de 50.000 habitantes.
Existencia de figura impositiva relacionada con la recogida o tratamiento	Sí/No
Tipo de gestión de la tasa	Municipal/Mancomunada
Tipo de figura	Tasa/Precio Público
Hecho imponible	Recogida/Tratamiento/Recogida y tratamiento.
Cuotas tributarias diferenciadas para hogares y comercios	Sí/No
Cuotas tributarias domésticas diferenciadas por tipos de hogar	Sí/No
Criterio de diferenciación de cuota doméstica	Enumeración de criterios
Cuotas tributarias diferenciadas por tipos de comercio	Sí/No
Criterio de diferenciación de cuota comercial	Enumeración de criterios
Beneficios fiscales, exenciones y/o reducciones en las cuotas	Sí/No
Tipos de bonificación, criterios de exención/reducción	Enumeración de criterios



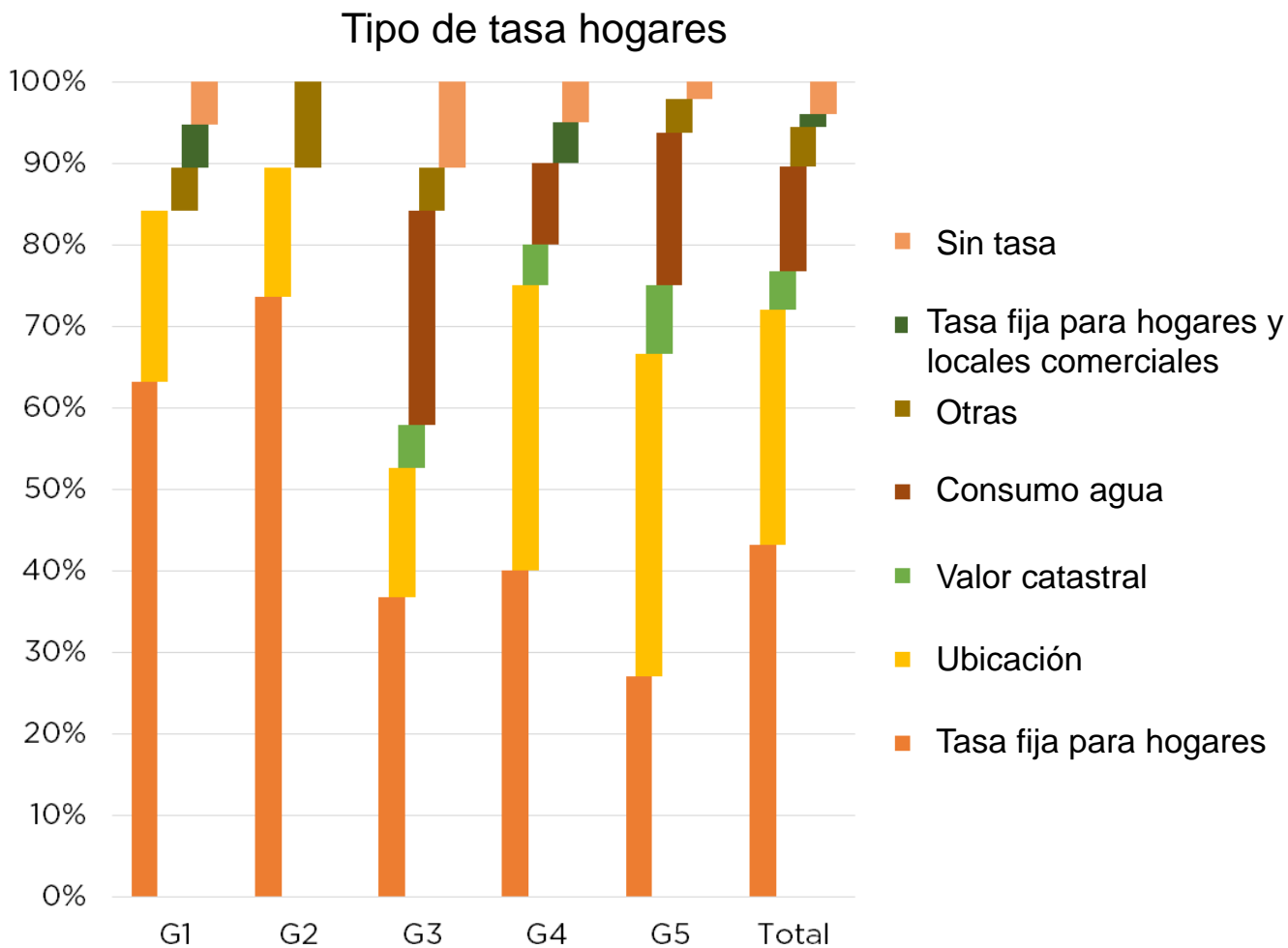
03 Resultados



03. Resultados



→ Frecuencia de las tasas de los hogares

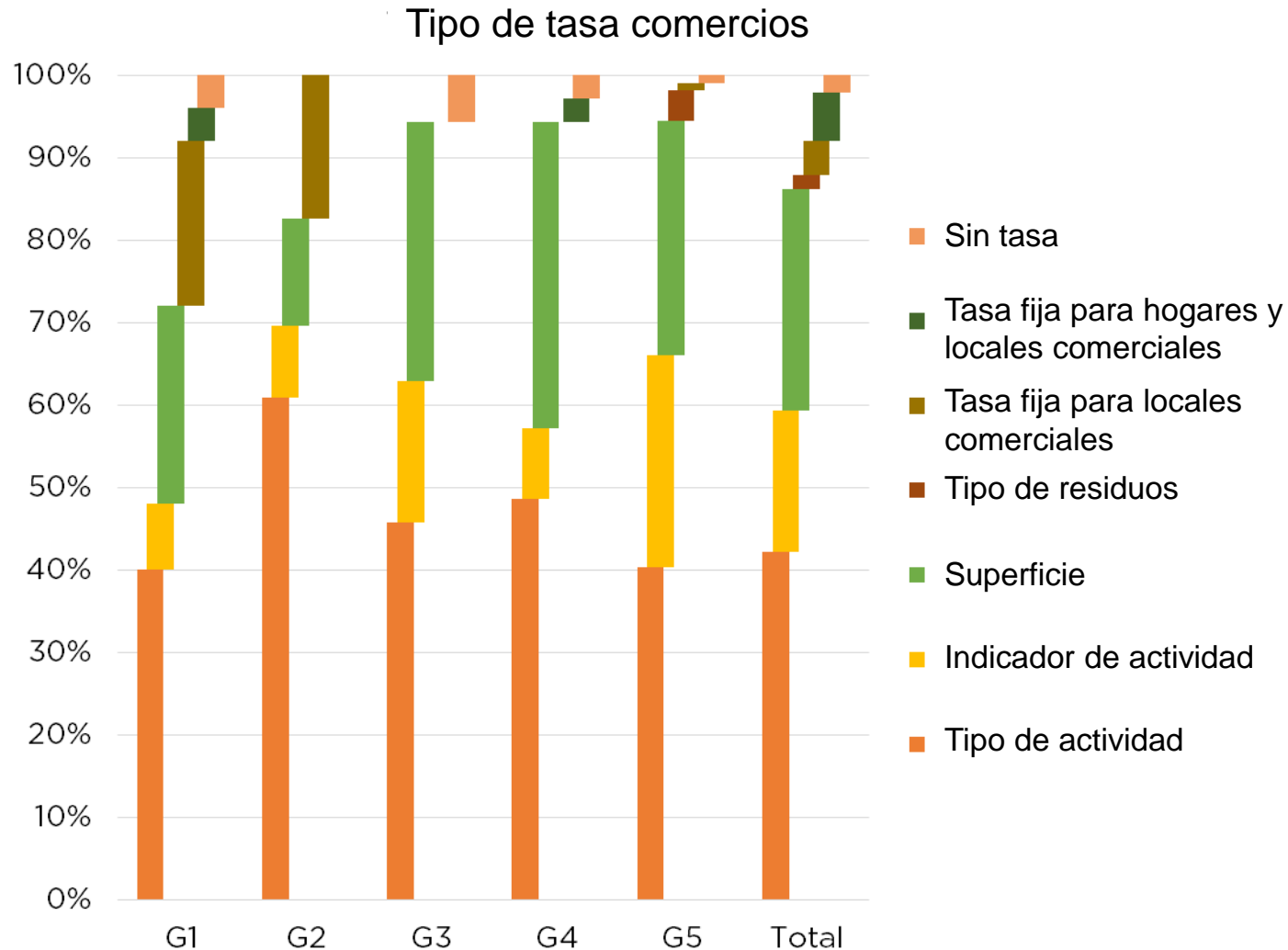




03. Resultados

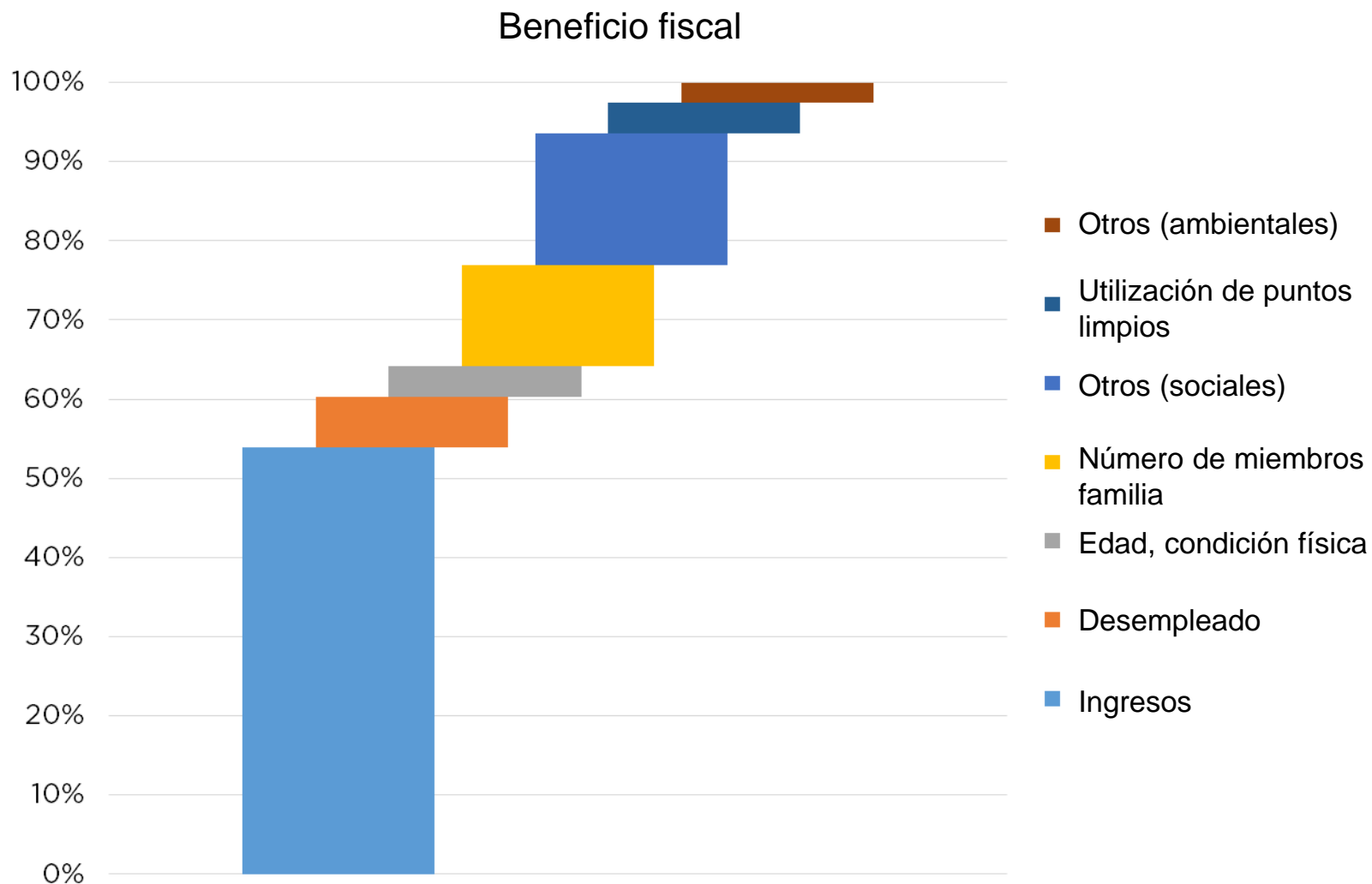


→ Frecuencia de las tasas de los comercios



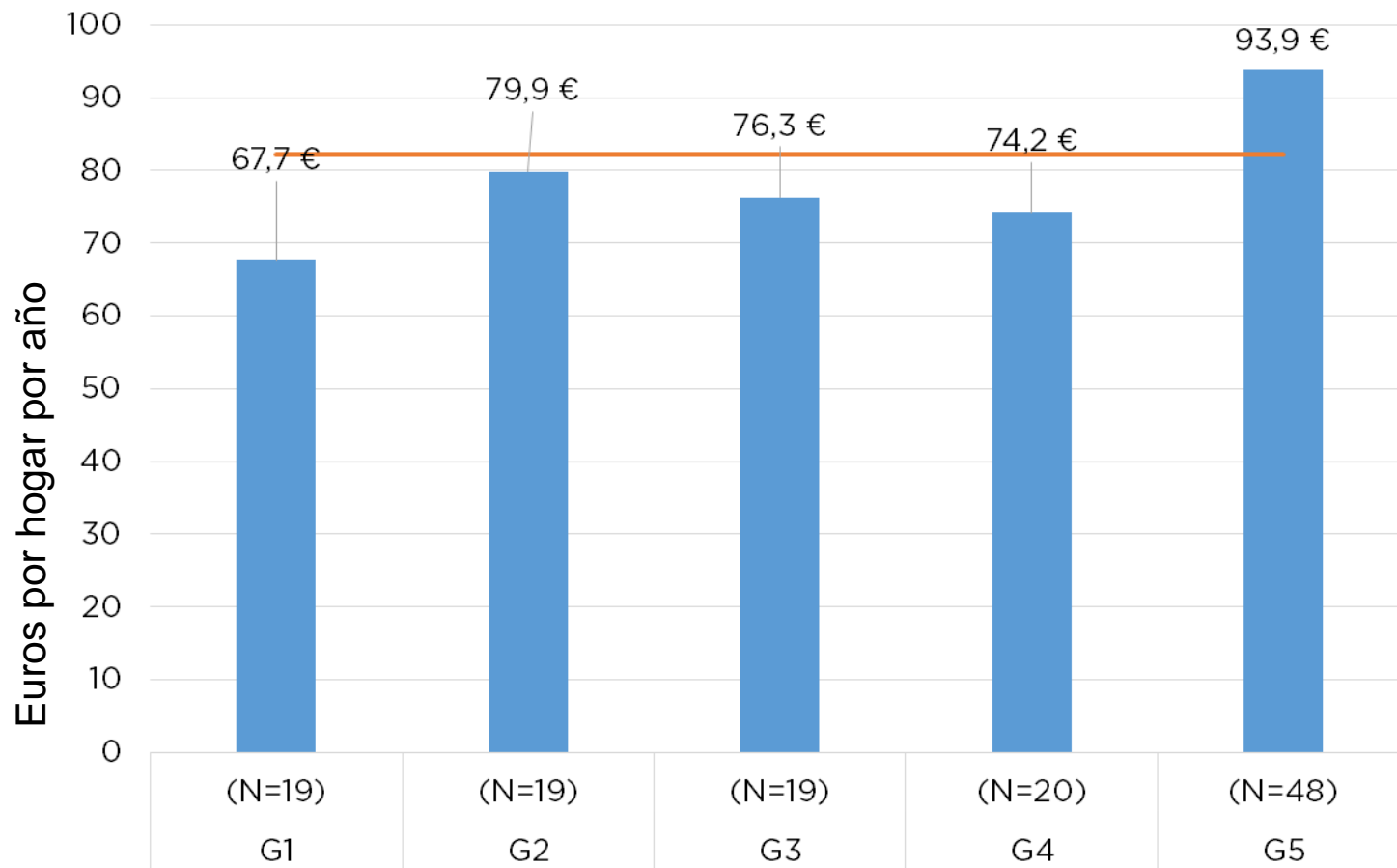


➔ Frecuencia de criterios para beneficios fiscales





→ Promedio tasa para los hogares

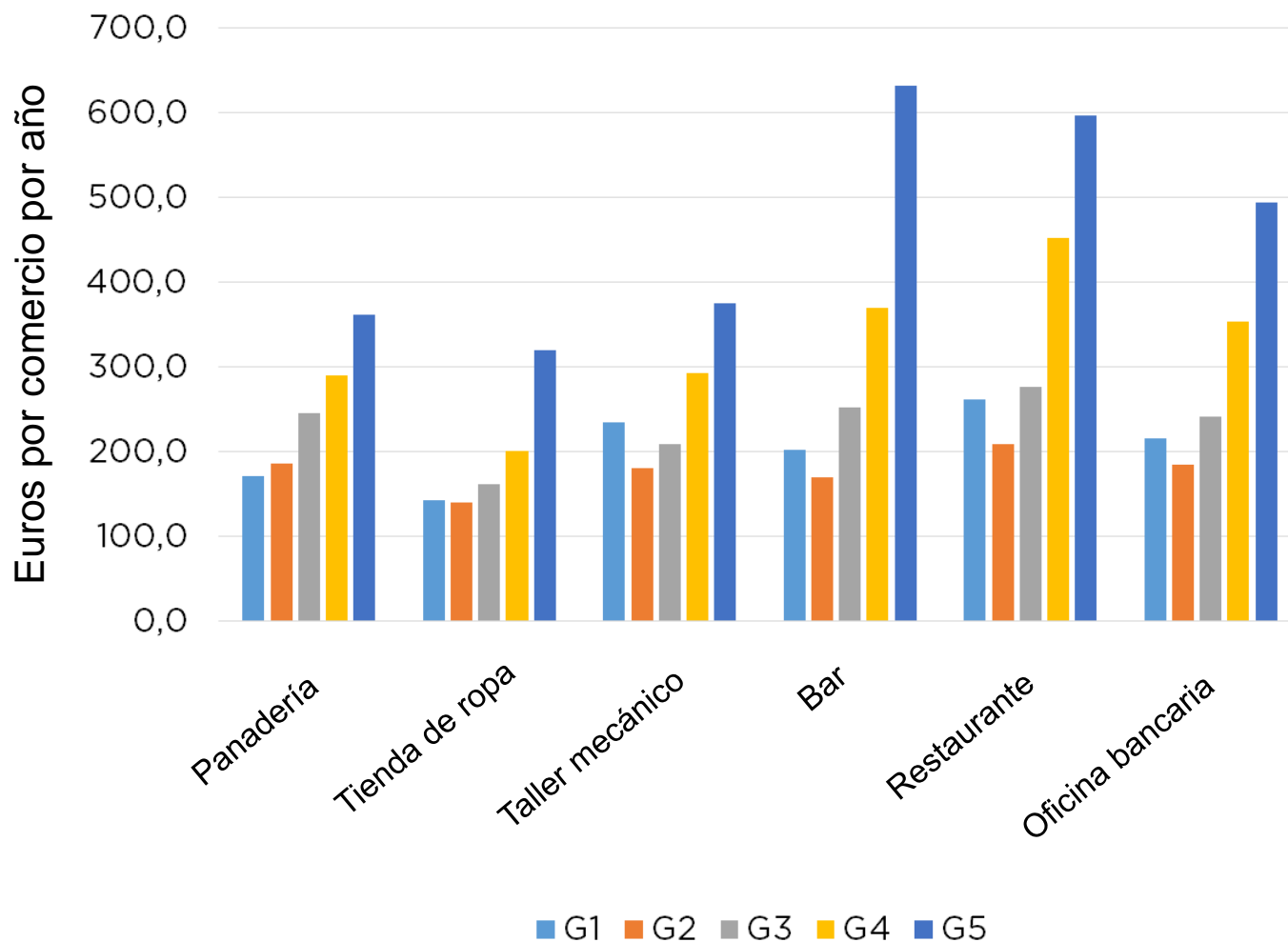


■ Tasa media de los hogares

— Tasa media de los hogares de la muestra (82,2 €/año)

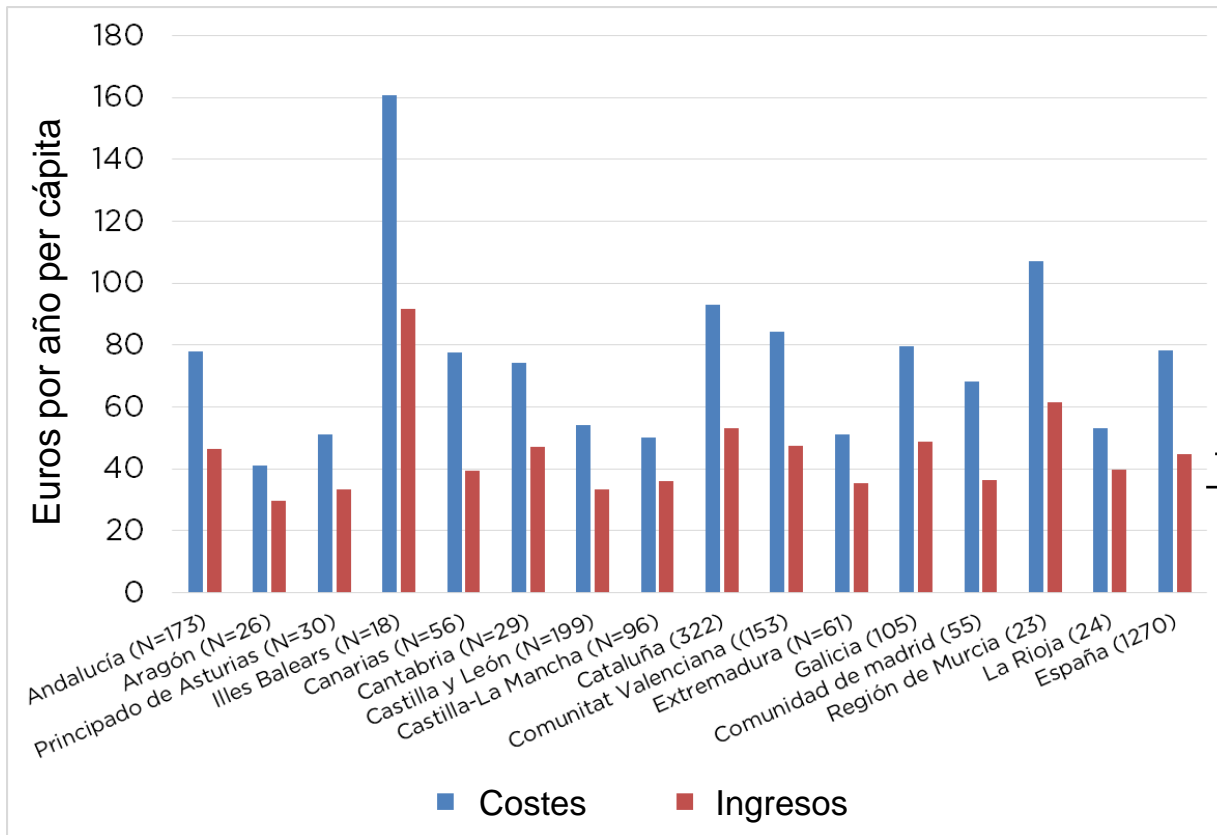


➔ Promedio tarifa para los comercios





→ Cobertura del coste



Los ingresos percibidos (**de tasas de residuos municipales**) per cápita son de **44,9 €**

Coste per cápita en promedio 78,3 €

La **cobertura del coste** en la submuestra (N=1270 sobre 8000) es un promedio de **57,3%**



04 Conclusiones



→ Conclusiones

- El marco legal permite un diseño flexible de las tasas de residuos municipales.
- Las TR son bastante heterogéneas en su diseño, particularmente en cuanto a los criterios para definir las tarifas.
- 82,2 €/hogar-año en 2015.
- Los ingresos no parecen cubrir los costes de gestión de residuos a nivel local.
- **Falta de criterios ambientales en el diseño de tasas y beneficios fiscales**

Dr. Ignasi Puig Ventosa
ENT Environment & Management

ipuig@ent.cat
@I_PuigVentosa
www.ent.cat

¡GRACIAS! 

CONAMA2016